

## PUERTAS PLEGABLES PVC

ASTRA				
MEDIDAS		PVC BARNIZADO		
		ALTO LAMAS		
LAMAS	ANCHOS	2050	2250	2600
3	605 mm	107,11 €	115,85 €	130,96 €
4	720 mm	122,47 €	132,48 €	150,02 €
5	845 mm	137,75 €	149,15 €	169,15 €
6	965 mm	153,02 €	165,81 €	188,18 €
7	1090 mm	168,30 €	182,48 €	207,26 €
8	1210 mm	183,59 €	199,15 €	226,36 €
9	1335 mm	198,87 €	215,81 €	245,45 €
10	1455 mm	214,16 €	232,48 €	264,53 €
11	1580 mm	229,44 €	249,15 €	283,62 €
12	1700 mm	244,72 €	265,82 €	302,70 €
13	1825 mm	260,01 €	282,49 €	321,79 €
14	1945 mm	275,29 €	299,15 €	340,88 €
15	2070 mm	290,58 €	315,82 €	359,96 €
16	2190 mm	305,86 €	332,49 €	379,05 €
17	2315 mm	321,15 €	349,16 €	398,14 €
18	2435 mm	336,43 €	365,83 €	417,22 €
19	2560 mm	351,72 €	382,50 €	436,31 €
20	2680 mm	367,00 €	399,16 €	455,40 €
21	2805 mm	381,99 €	415,50 €	474,11 €
22	2925 mm	396,98 €	431,85 €	492,83 €
23	3050 mm	411,97 €	448,19 €	511,54 €
24	3170 mm	426,95 €	464,54 €	530,26 €
25	3295 mm	441,94 €	480,88 €	548,97 €
26	3415 mm	456,93 €	497,23 €	567,69 €
27	3540 mm	471,91 €	513,57 €	586,40 €
28	3660 mm	486,90 €	529,91 €	605,12 €
29	3785 mm	501,89 €	546,26 €	623,83 €
30	3905 mm	516,87 €	562,60 €	642,55 €

### ACABADOS:

Sapelly, Pino, Haya vaporizada, Roble, Cerezo, Nogal y Blanco. Ver tabla.

### TABLA DE INCREMENTOS:

ALTURA INFERIOR A 1200mm:	-25%
CERRADURA LLAVE:	10,60€ ud.
PERFIL DE AMPLIAR (15mm):	
a 2050 mm alto	8,16€ ud.
a 2250 mm alto	8,96€ ud.
a 2600 mm alto	10,35€ ud.

IVA no incluido.

Este documento está sometido a las condiciones generales de venta y podrá ser modificado sin previo aviso.

## PUERTAS PLEGABLES PVC

<b>ASTRA CRISTAL</b>				
<b>MEDIDAS</b>		<b>PVC BARNIZADO</b>		
		<b>ALTO LAMAS</b>		
<b>LAMAS</b>	<b>ANCHOS</b>	<b>2050</b>	<b>2250</b>	<b>2600</b>
3	605 mm	156,64 €	167,52 €	173,83 €
4	720 mm	164,29 €	175,19 €	217,95 €
5	845 mm	188,70 €	201,09 €	228,23 €
6	965 mm	213,07 €	226,97 €	257,43 €
7	1090 mm	237,48 €	252,87 €	286,67 €
8	1210 mm	261,88 €	278,77 €	315,91 €
9	1335 mm	286,28 €	304,68 €	345,14 €
10	1455 mm	310,68 €	330,58 €	374,38 €
11	1580 mm	335,09 €	256,49 €	403,61 €
12	1700 mm	359,49 €	382,39 €	432,85 €
13	1825 mm	383,89 €	408,29 €	462,09 €
14	1945 mm	408,30 €	434,19 €	491,33 €
15	2070 mm	432,70 €	460,09 €	520,56 €
16	2190 mm	457,10 €	485,99 €	549,80 €
17	2315 mm	481,51 €	511,89 €	579,03 €
18	2435 mm	505,91 €	537,79 €	608,28 €
19	2560 mm	530,31 €	563,69 €	637,51 €
20	2680 mm	554,72 €	589,59 €	666,74 €
21	2805 mm	578,65 €	614,99 €	695,40 €
22	2925 mm	602,58 €	640,38 €	724,07 €
23	3050 mm	626,52 €	665,77 €	752,74 €
24	3170 mm	650,45 €	691,16 €	781,40 €
25	3295 mm	674,38 €	716,55 €	810,07 €
26	3415 mm	698,31 €	741,95 €	838,73 €
27	3540 mm	722,25 €	767,34 €	867,40 €
28	3660 mm	746,18 €	792,73 €	896,06 €
29	3785 mm	770,11 €	818,12 €	924,73 €
30	3905 mm	794,04 €	843,51 €	953,40 €

**EN LA SERIE ASTRA CRISTAL LOS CRISTALES SON CRISTALES CORTOS BISELADO VIMAT**

### ACABADOS:

Sapelly, Pino, Haya vaporizada, Roble, Cerezo, Nogal y Blanco. Ver tabla.

### TABLA DE INCREMENTOS:

ALTURA INFERIOR A 1200mm:	-25%
CERRADURA LLAVE:	10,60€ ud.
PERFIL DE AMPLIAR (15mm):	
a 2050 mm alto	8,16€ ud.
a 2250 mm alto	8,96€ ud.
a 2600 mm alto	10,35€ ud.

IVA no incluido.

Este documento está sometido a las condiciones generales de venta y podrá ser modificado sin previo aviso.

## PUERTAS PLEGABLES MADERA

LEGNO					
MEDIDAS		SAPELLY		PINO MELIS, HAYA, ROBLE Y CEDRO	
		ALTO LAMAS		ALTO LAMAS	
LAMAS	ANCHOS	2050	2420	2050	2420
3	620 mm	240,96 €	249,55 €	281,16 €	290,42 €
4	750 mm	276,81 €	286,67 €	324,53 €	335,14 €
5	880 mm	312,66 €	323,80 €	367,90 €	379,85 €
6	1010 mm	348,51 €	360,92 €	411,27 €	424,57 €
7	1140 mm	384,36 €	398,04 €	454,64 €	469,29 €
8	1270 mm	420,21 €	435,16 €	498,01 €	514,00 €
9	1400 mm	456,06 €	472,28 €	541,38 €	558,72 €
10	1530 mm	491,92 €	509,41 €	584,75 €	603,44 €
11	1660 mm	527,77 €	546,53 €	628,11 €	648,15 €
12	1790 mm	563,62 €	583,65 €	671,48 €	692,87 €
13	1920 mm	599,47 €	620,77 €	714,85 €	737,59 €
14	2050 mm	635,32 €	657,89 €	758,22 €	782,31 €
15	2180 mm	671,17 €	695,01 €	801,59 €	827,02 €
16	2310 mm	707,02 €	732,14 €	844,96 €	871,74 €
17	2440 mm	742,87 €	769,26 €	888,33 €	916,46 €
18	2570 mm	778,73 €	806,38 €	931,69 €	961,17 €
19	2700 mm	814,58 €	843,50 €	975,06 €	1.005,89 €
20	2830 mm	850,43 €	880,62 €	1.018,43 €	1.050,61 €
21	2960 mm	886,28 €	917,75 €	1.061,80 €	1.095,32 €
22	3090 mm	922,13 €	954,87 €	1.105,17 €	1.140,04 €
23	3220 mm	957,98 €	991,99 €	1.148,54 €	1.184,76 €
24	3350 mm	993,83 €	1.029,11 €	1.191,91 €	1.229,48 €
25	3480 mm	1.029,68 €	1.066,23 €	1.235,28 €	1.274,19 €
26	3610 mm	1.065,54 €	1.103,36 €	1.278,64 €	1.318,91 €
27	3740 mm	1.101,39 €	1.140,48 €	1.322,01 €	1.363,63 €
28	3870 mm	1.137,24 €	1.177,60 €	1.365,38 €	1.408,34 €
29	4000 mm	1.173,09 €	1.214,72 €	1.408,75 €	1.453,06 €
30	4130 mm	1.208,94 €	1.251,84 €	1.452,12 €	1.497,78 €

### TABLA DE INCREMENTOS:

ALTURA INFERIOR A 1200mm:	-25%
LACADO BLANCO ROTO (RAL 9003) Y NEGRO	5%
CERRADURA LLAVE:	10,60€ ud.
CRISTAL NORMAL (CORTO Y LARGO):	-10%

IVA no incluido.

Este documento está sometido a las condiciones generales de venta y podrá ser modificado sin previo aviso.

## PUERTAS PLEGABLES MADERA

<b>LEGNO</b>					
<b>MEDIDAS</b>		<b>CEREZO, NOGAL Y WENGUE</b>		<b>BLANCO</b>	
		<b>ALTO LAMAS</b>		<b>ALTO LAMAS</b>	
<b>LAMAS</b>	<b>ANCHOS</b>	<b>2050</b>	<b>2420</b>	<b>2050</b>	<b>2420</b>
3	620 mm	309,22 €	318,65 €	334,72 €	344,94 €
4	750 mm	358,94 €	369,74 €	388,54 €	399,24 €
5	880 mm	408,66 €	420,83 €	442,37 €	455,54 €
6	1010 mm	458,38 €	471,92 €	496,19 €	510,85 €
7	1140 mm	508,11 €	523,01 €	550,01 €	566,15 €
8	1270 mm	557,83 €	574,10 €	603,83 €	621,45 €
9	1400 mm	607,55 €	625,19 €	657,66 €	676,76 €
10	1530 mm	657,27 €	676,28 €	711,48 €	732,06 €
11	1660 mm	706,99 €	727,37 €	765,30 €	787,36 €
12	1790 mm	756,72 €	778,46 €	819,13 €	842,67 €
13	1920 mm	806,44 €	829,55 €	872,95 €	897,97 €
14	2050 mm	856,16 €	880,64 €	926,77 €	953,27 €
15	2180 mm	905,88 €	931,73 €	980,60 €	1.008,58 €
16	2310 mm	955,61 €	982,82 €	1.034,42 €	1.063,88 €
17	2440 mm	1.005,33 €	1.033,91 €	1.088,24 €	1.119,18 €
18	2570 mm	1.055,05 €	1.085,00 €	1.142,06 €	1.174,49 €
19	2700 mm	1.104,77 €	1.136,09 €	1.195,89 €	1.229,79 €
20	2830 mm	1.154,49 €	1.187,18 €	1.249,71 €	1.285,10 €
21	2960 mm	1.204,22 €	1.238,27 €	1.303,53 €	1.340,40 €
22	3090 mm	1.253,94 €	1.289,36 €	1.357,36 €	1.395,70 €
23	3220 mm	1.303,07 €	1.340,45 €	1.411,18 €	1.451,01 €
24	3350 mm	1.353,38 €	1.391,54 €	1.465,00 €	1.506,31 €
25	3480 mm	1.403,11 €	1.442,63 €	1.518,83 €	1.561,61 €
26	3610 mm	1.452,83 €	1.493,72 €	1.572,65 €	1.616,92 €
27	3740 mm	1.502,55 €	1.544,81 €	1.626,47 €	1.672,22 €
28	3870 mm	1.552,27 €	1.595,90 €	1.680,29 €	1.727,52 €
29	4000 mm	1.601,99 €	1.646,99 €	1.734,12 €	1.782,83 €
30	4130 mm	1.651,72 €	1.698,08 €	1.787,94 €	1.838,13 €

### TABLA DE INCREMENTOS:

ALTURA INFERIOR A 1200mm:	-25%
LACADO BLANCO ROTO (RAL 9003) Y NEGRO	5%
CERRADURA LLAVE:	10,60€ ud.
CRISTAL NORMAL (CORTO Y LARGO):	-10%

IVA no incluido.

Este documento está sometido a las condiciones generales de venta y podrá ser modificado sin previo aviso.

## PUERTAS PLEGABLES MADERA

<b>LEGNO CRISTAL</b>					
<b>MEDIDAS</b>		<b>SAPALLY</b>		<b>PINO MELIS, HAYA, ROBLE Y CEDRO</b>	
		<b>ALTO LAMAS</b>		<b>ALTO LAMAS</b>	
<b>LAMAS</b>	<b>ANCHOS</b>	<b>2050</b>	<b>2420</b>	<b>2050</b>	<b>2420</b>
3	620 mm	400,20 €	409,63 €	422,50 €	476,43 €
4	750 mm	484,85 €	495,66 €	512,04 €	574,05 €
5	880 mm	569,51 €	581,69 €	601,58 €	671,65 €
6	1010 mm	654,16 €	667,72 €	691,13 €	769,25 €
7	1140 mm	738,81 €	753,75 €	780,67 €	866,85 €
8	1270 mm	823,46 €	839,79 €	870,21 €	964,45 €
9	1400 mm	908,11 €	925,81 €	959,75 €	1.062,05 €
10	1530 mm	992,77 €	1.011,84 €	1.049,29 €	1.159,65 €
11	1660 mm	1.077,42 €	1.097,87 €	1.138,83 €	1.257,26 €
12	1790 mm	1.162,07 €	1.183,89 €	1.228,37 €	1.354,86 €
13	1920 mm	1.246,72 €	1.269,92 €	1.317,91 €	1.452,46 €
14	2050 mm	1.331,37 €	1.355,95 €	1.407,45 €	1.550,06 €
15	2180 mm	1.416,03 €	1.441,98 €	1.496,99 €	1.647,66 €
16	2310 mm	1.500,68 €	1.528,01 €	1.586,53 €	1.745,26 €
17	2440 mm	1.585,33 €	1.614,04 €	1.676,07 €	1.842,86 €
18	2570 mm	1.669,98 €	1.700,07 €	1.765,61 €	1.940,47 €
19	2700 mm	1.754,63 €	1.786,10 €	1.855,15 €	2.038,07 €
20	2830 mm	1.839,28 €	1.872,13 €	1.944,69 €	2.135,67 €
21	2960 mm	1.923,94 €	1.958,16 €	2.034,24 €	2.233,27 €
22	3090 mm	2.008,59 €	2.044,19 €	2.123,78 €	2.330,87 €
23	3220 mm	2.093,24 €	2.130,22 €	2.213,32 €	2.428,47 €
24	3350 mm	2.177,89 €	2.216,25 €	2.302,86 €	2.526,07 €
25	3480 mm	2.262,54 €	2.302,28 €	2.392,40 €	2.623,68 €
26	3610 mm	2.347,20 €	2.388,30 €	2.481,94 €	2.721,28 €
27	3740 mm	2.431,85 €	2.474,33 €	2.571,48 €	2.818,88 €
28	3870 mm	2.516,50 €	2.560,36 €	2.661,02 €	2.916,48 €
29	4000 mm	2.601,15 €	2.646,39 €	2.750,56 €	3.014,08 €

### CRISTALES DISPONIBLES:

CRISTAL CORTO BISELADO VIMAT, BISELADO TRANSPARENTE Y CRISTAL NORMAL TRANSPARENTE  
CRISTAL LARGO BISELADO VIMAT, NORMAL TRANSLUCIDO Y NORMAL TRANSPARENTE

### TABLA DE INCREMENTOS:

ALTURA INFERIOR A 1200mm:	-25%
LACADO BLANCO ROTO (RAL 9003) Y NEGRO	5%
CERRADURA LLAVE:	10,60€ ud.
CRISTAL NORMAL (CORTO Y LARGO):	-10%

IVA no incluido.

Este documento está sometido a las condiciones generales de venta y podrá ser modificado sin previo aviso.

## PUERTAS PLEGABLES MADERA

<b>LEGNO CRISTAL</b>					
<b>MEDIDAS</b>		<b>CEREZO, NOGAL Y WENGUE</b>		<b>BLANCO</b>	
		<b>ALTO LAMAS</b>		<b>ALTO LAMAS</b>	
<b>LAMAS</b>	<b>ANCHOS</b>	<b>2050</b>	<b>2420</b>	<b>2050</b>	<b>2420</b>
3	620 mm	484,71 €	499,14 €	524,69 €	540,31 €
4	750 mm	585,63 €	602,27 €	633,93 €	651,95 €
5	880 mm	686,55 €	705,40 €	743,17 €	763,58 €
6	1010 mm	787,47 €	808,53 €	852,41 €	875,22 €
7	1140 mm	888,38 €	911,66 €	961,65 €	986,85 €
8	1270 mm	989,30 €	1.014,79 €	1.070,90 €	1.098,49 €
9	1400 mm	1.090,22 €	1.117,93 €	1.180,14 €	1.210,13 €
10	1530 mm	1.191,14 €	1.221,06 €	1.289,38 €	1.321,76 €
11	1660 mm	1.292,06 €	1.324,19 €	1.398,62 €	1.433,40 €
12	1790 mm	1.392,98 €	1.427,32 €	1.507,86 €	1.545,03 €
13	1920 mm	1.493,90 €	1.530,45 €	1.617,11 €	1.656,67 €
14	2050 mm	1.594,82 €	1.633,58 €	1.726,35 €	1.768,31 €
15	2180 mm	1.695,73 €	1.736,71 €	1.835,59 €	1.879,94 €
16	2310 mm	1.796,65 €	1.839,84 €	1.944,83 €	1.991,58 €
17	2440 mm	1.897,57 €	1.942,97 €	2.054,07 €	2.103,21 €
18	2570 mm	1.998,49 €	2.046,10 €	2.163,32 €	2.214,85 €
19	2700 mm	2.099,41 €	2.149,23 €	2.272,56 €	2.326,49 €
20	2830 mm	2.200,77 €	2.252,36 €	2.382,27 €	2.438,12 €
21	2960 mm	2.301,25 €	2.355,49 €	2.491,04 €	2.549,76 €
22	3090 mm	2.402,17 €	2.458,62 €	2.600,28 €	2.661,39 €
23	3220 mm	2.503,09 €	2.561,75 €	2.709,53 €	2.773,03 €
24	3350 mm	2.604,00 €	2.664,88 €	2.818,77 €	2.884,67 €
25	3480 mm	2.704,92 €	2.768,01 €	2.928,01 €	2.996,30 €
26	3610 mm	2.805,84 €	2.871,14 €	3.037,25 €	3.107,94 €
27	3740 mm	2.906,76 €	2.974,27 €	3.146,49 €	3.219,57 €
28	3870 mm	3.007,68 €	3.077,40 €	3.255,74 €	3.331,21 €
29	4000 mm	3.108,60 €	3.180,53 €	3.364,98 €	3.442,85 €

### CRISTALES DISPONIBLES:

CRISTAL CORTO BISELADO VIMAT, BISELADO TRANSPARENTE Y CRISTAL NORMAL TRANSPARENTE  
CRISTAL LARGO BISELADO VIMAT, NORMAL TRANSLUCIDO Y NORMAL TRANSPARENTE


### TABLA DE INCREMENTOS:

ALTURA INFERIOR A 1200mm:	-25%
LACADO BLANCO ROTO (RAL 9003) Y NEGRO	5%
CERRADURA LLAVE:	10,60€ ud.
CRISTAL NORMAL (CORTO Y LARGO):	-10%

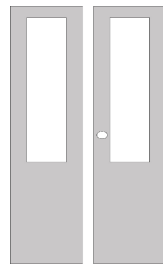
IVA no incluido.

Este documento está sometido a las condiciones generales de venta y podrá ser modificado sin previo aviso.

## PUERTAS PLEGABLES



MODELO PLANA	IBERBOOK ( PUERTA LIBRO DE 2,05 m. DE ALTURA )							
	PUERTA 1 HOJA ( 2 LAMAS )				PUERTA 2 HOJAS ( 4 LAMAS )			
	0,645	0,745	0,845	0,945	1,26	1,46	1,66	1,86
SAPELLY	266,28 €	288,40 €	306,86 €	358,05 €	520,46 €	566,09 €	604,7 €	676,96 €
M'BERO	274,19 €	297,19 €	316,48 €	369,99 €	536,21 €	583,67 €	623,2 €	698,55 €
ROBLE/MUKALYA/HAYA	283,69 €	308,69 €	329,84 €	389,40 €	556,40 €	607,91 €	65,55 €	730,04 €
PINO TEA	277,73 €	301,75 €	322,02 €	378,72 €	544,07 €	593,62 €	63,59 €	711,95 €
PINO OREGON	317,81 €	346,95 €	371,85 €	442,60 €	624,77 €	684,84 €	73,6 €	824,85 €
NOGAL/CEREZO/HAYA VAP.	318,89 €	348,85 €	374,62 €	448,15 €	648,43 €	689,59 €	74,71 €	832,20 €
LACADO BLANCO	290,31 €	314,91 €	335,53 €	393,03 €	568,10 €	618,80 €	66,83 €	741,02 €



MODELO CUADRO CORTO ( Plafón o cristal corto De 1,15 m. de alto )	IBERBOOK ( PUERTA LIBRO DE 2,05 m. DE ALTURA )							
	PUERTA 1 HOJA ( 2 LAMAS )				PUERTA 2 HOJAS ( 4 LAMAS )			
	0,645	0,745	0,845	0,945	1,26	1,46	1,66	1,86
SAPELLY	300,89 €	322,86 €	341,21 €	398,83 €	591,79 €	637,11 €	67,44 €	756,26 €
M'BERO	309,45 €	332,33 €	351,49 €	411,40 €	608,92 €	656,06 €	69,58 €	779,37 €
ROBLE/MUKALYA/HAYA	324,49 €	349,82 €	371,27 €	438,53 €	639,93 €	692,10 €	73,65 €	825,06 €
PINO TEA	312,34 €	336,22 €	356,38 €	419,48 €	615,40 €	664,64 €	63,63 €	707,71 €
PINO OREGON	354,77 €	383,76 €	408,53 €	486,12 €	700,96 €	760,67 €	81,74 €	909,55 €
NOGAL/CEREZO/HAYA VAP.	354,86 €	384,65 €	410,32 €	490,50 €	701,95 €	763,35 €	81,23 €	914,58 €
LACADO BLANCO	331,13 €	355,56 €	376,04 €	441,12 €	652,22 €	702,56 €	74,41 €	834,54 €

**INCREMENTOS:**
**PUERTA 1 HOJA**

Palillera cristal ingles	+ 26,19 €
Plafón relieve 2 caras	+ 61,67 €
Capilla y provenzal	+ 34,44 €

**PUERTA 2 HOJAS**

Palillera cristal ingles	+ 52,37 €
Plafón relieve 2 caras	+ 123,31 €
Capilla y provenzal	+ 68,90 €

**NOTA.**

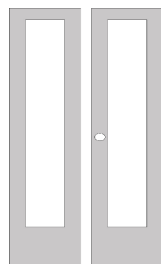
Herraje cromado 1 hoja +12,50 € - Herraje cromado 2 hoja +25,00 €

Altos superiores a 2,05 m. y hasta 2,45 m. + 20 %

IVA no incluido.

Este documento está sometido a las condiciones generales de venta y podrá ser modificado sin previo aviso.

## PUERTAS PLEGABLES



MODELO CUADRO LARGO (Plafón o cristal corto De 1,65 m. de alto)	IBERBOOK ( PUERTA LIBRO DE 2,05 m. DE ALTURA )							
	PUERTA 1 HOJA (2 LAMAS)				PUERTA 2 HOJAS (4 LAMAS)			
	0,645	0,745	0,845	0,945	1,26	1,46	1,66	1,86
SAPELLY	309,72 €	332,11 €	350,82 €	409,82 €	609,73 €	655,89 €	694,44 €	778,10 €
M'BERO	312,45 €	335,31 €	354,46 €	414,77 €	615,37 €	662,48 €	709,97 €	786,54 €
ROBLE/MUKALYA/HAYA	327,50 €	352,81 €	374,25 €	441,78 €	646,41 €	698,53 €	747,74 €	832,22 €
PINO TEA	321,40 €	345,73 €	366,27 €	430,87 €	633,80 €	683,95 €	728,28 €	813,78 €
PINO OREGON	357,30 €	386,88 €	411,66 €	489,32 €	707,48 €	767,40 €	818,86 €	917,06 €
NOGAL/CEREZO/HAYA VAP.	357,89 €	387,69 €	413,34 €	493,80 €	708,52 €	769,90 €	827,76 €	921,89 €
LACADO BLANCO	334,61 €	359,02 €	379,50 €	444,88 €	659,65 €	710,00 €	752,21 €	842,85 €

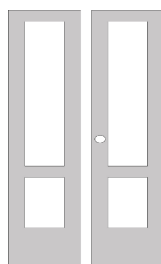
INCREMENTOS:

**PUERTA 1 HOJA**

Palillera cristal ingles	+ 31,10 €
Plafón relieve 2 caras	+ 88,46 €
Capilla y provenzal	+ 34,94 €

**PUERTA 2 HOJAS**

Palillera cristal ingles	+ 60,22 €
Plafón relieve 2 caras	+ 176,87 €
Capilla y provenzal	+ 70,01 €



MODELO DOS CUADRO (Plafón peq. 0,40 m. + plafón o cristal corto 1,15 m.)	IBERBOOK ( PUERTA LIBRO DE 2,05 m. DE ALTURA )							
	PUERTA 1 HOJA (2 LAMAS)				PUERTA 2 HOJAS (4 LAMAS)			
	0,645	0,745	0,845	0,945	1,26	1,46	1,66	1,86
SAPELLY	317,78 €	340,57 €	359,62 €	423,24 €	625,49 €	672,51 €	717,78 €	797,54 €
M'BERO	320,57 €	343,83 €	363,34 €	428,33 €	631,23 €	679,23 €	719,96 €	806,13 €
ROBLE/MUKALYA/HAYA	335,88 €	361,66 €	383,51 €	455,83 €	658,92 €	715,95 €	760,01 €	852,70 €
PINO TEA	329,67 €	354,44 €	375,37 €	444,72 €	650,02 €	701,11 €	742,23 €	833,89 €
PINO OREGON	364,59 €	396,15 €	421,37 €	504,35 €	724,91 €	785,68 €	837,64 €	938,55 €
NOGAL/CEREZO/HAYA VAP.	370,14 €	400,75 €	427,12 €	513,46 €	732,64 €	795,72 €	850,05 €	952,47 €
LACADO BLANCO	343,17 €	368,01 €	388,85 €	459,48 €	676,45 €	727,66 €	770,63 €	863,47 €

INCREMENTOS:

**PUERTA 1 HOJA**

Palillera cristal ingles	+ 26,19 €
Plafón relieve 2 caras	+ 21,47 €
Plafón relieve 2 caras	+ 61,67 €
Capilla y provenzal	+ 34,44 €

**PUERTA 2 HOJAS**

Palillera cristal ingles	+ 52,37 €
Plafón relieve 2 caras	+ 42,92 €
Plafón relieve 2 caras	+ 123,31 €
Capilla y provenzal	+ 34,44 €

### NOTA.

Herraje cromado 1 hoja +12,50 € - Herraje cromado 2 hoja +25,00 €

Altos superiores a 2,05 m. y hasta 2,45 m. + 20 %

IVA no incluido.

Este documento está sometido a las condiciones generales de venta y podrá ser modificado sin previo aviso.